

# AVIDA CONTINUA



QUIZ  
DO AVC

# LIGUE OS **SINAIS** QUE INDICAM A OCORRÊNCIA DE UM **AVC**

Aprenda sinais de AVC,  
eles iniciam repentinamente.

## Sorria

Peça  
para  
dar um  
sorriso



Ligue SAMU 192

## Abrace

Peça  
para  
elevar o  
braço



Dificuldades na fala

## Música

Repita  
a frase  
como uma  
música



Boca torta

## Urgente



Perda de força

Caso apresente ao menos um desses sinais  
pode ser um **AVC**.

# LIGUE OS SINTOMAS QUE INDICAM A OCORRÊNCIA DE UM AVC



- Náusea/vômito, dificuldade para engolir e/ou perda da consciência (desmaio).



- Tontura, alteração no equilíbrio (andar como bêbado).



- Alteração da visão, como visão dupla e/ou dificuldade para enxergar.



- Dor de cabeça intensa e súbita.



- Dificuldade para falar e/ou entender.



- Alteração do movimento e/ou da sensibilidade em uma parte do corpo.

# ENCONTRE AS PALAVRAS- CHAVES DOS PROFISSIONAIS ENVOLVIDOS NO CUIDADO PÓS AVC (REABILITAÇÃO)

C F S T E A O G D T C U I F A F P D C I S C B R G  
I R O E C L V T N C U Q S O Y O E A P O C F R T S  
S A T L A H N O D W J M B T Ê T A O T E P S C D O  
A F E N E U A M I Q O A P C L O P D A Ó T I L N C  
T F A R M A C Ê U T I C O G T U I S P O S G T F Q  
P A I O H I O G D A W O T U I O R O U B N R O E N  
N O S E R T G T E T O C L I T A E N Ó E O F A I L  
O V U A T E R A P E U T A O C U P A C I O N A L U  
T E I E O X S N U T R I C I O N I S T A P I U R Y  
K P B F I S I O T E R A P E U T A E O G E C A Ê O  
V R E I N O T K R I C N O U O W X V R U R P Ó O W  
O E I L F S A N E U R O L O G I S T A T A I G L F  
A A S S I S T E N T E S O C I A L R E S L R A O E  
C S B M U E I O A Y N L C P S I C Ó L O G O I S L  
E O U E I L O A Z O W A I L E N F E R M E I R O V  
T M P B S I T E D O C A C H O R R O G N A T O U T  
E N T O N M S I Q L I T U A G E J G A F I O S D S  
N F E P C I O G C E S R A P O C O R M R A P T U A  
I U O C J S J F O N O A U D I Ó L O G O F E F R S  
T A P A O C N C A Ó H F G E N O I N E F M S T C I

## PALAVRAS

- > FISIOTERAPEUTA
- > TERAPEUTA OCUPACIONAL
- > FONOAUDIÓLOGO
- > NEUROLOGISTA
- > NUTRICIONISTA
- > ASSISTENTE SOCIAL
- > PSICÓLOGO
- > FARMACÊUTICO
- > ENFERMEIRO

ENCONTRE AS PALAVRAS-CHAVES DOS  
**FATORES DE RISCO** QUE LEVAM UM  
INDIVÍDUO A UMA MAIOR CHANCE DE TER UM **AVC**

N B H E R I S E N O D A E O Ó N T D K Q S Á A N C  
S M O M D T I A I H A B R F C M J C N V E I L S I  
F O L C F A T P T L R Z L I S T C T U A D N C D O  
U A I U B T E N D E H I P E R T E N S O S T O S T  
M S O P S Í D T A B D R O C O A W A E T W N Ó K N  
A D A S C O O S K T Y O P A T I O L O S N O L D J  
N T Í I E S C D E A I C R I S A T C X D R I A N R  
T F B D Í T A R O C F O F S O D O E P U V A T I F  
E W T O X E C D E I Z R Z I X A E A I R S B R O L  
S D L S R A H B U A S E O M O E W S O G V E A O M  
T I C O U B O T S O J B F L Q G F O Ó F N D S B T  
E A E S X P R Ó A C E Ó I A P E S E I C Ó C O E M  
I B S D A É R J O Í I É S C Í O J D L V N T B S T  
S É I T E S O P A B D R O T L T U O I J E O A O B  
B T L A J O T D O R O P C U A S R T F E É V J S L  
L I C O D E K G N P D C R C A R D Í A C O S A R Ó  
N C E I E T L T C O A J I T K D A M R O B A O Q W  
O O Y C A H Á R S R C O A Í A V N S B E Õ C B N O  
L S D S S E D E N T Á R I O S L S O I K C Q A E R  
H G O U Y R C T J L O B C T F G T R M C F N O Q Z



**PALAVRAS**

- > ALCOÓLATRAS
- > CARDÍACOS
- > DIABÉTICOS
- > FUMANTES
- > HIPERTENSOS
- > IDOSOS
- > OBESOS
- > SEDENTÁRIOS

# PALAVRAS CRUZADAS



□ □ □ P  
□ □ □ R □ □ □ □ □ □ □ □

P

R

E

V

E

N

Ç

Ã

O



□ □ □ □ □ □ □ □ □ □ □ □ □ □

□ □ □ □ □ □ □ □ □ □ □ □ □ □

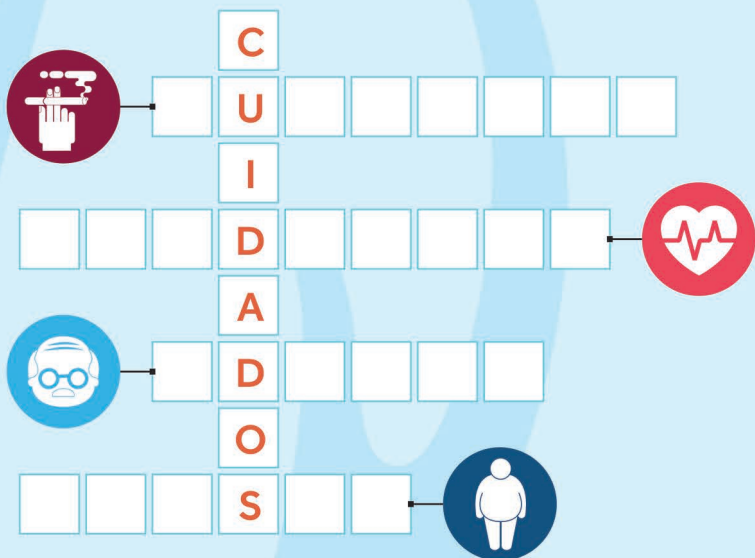


□ □ □ □ □ □ □ □ □ □ □ □ □ □



# AVC - A VIDA CONTINUA

FIQUE ALERTA AOS  
FATORES DE RISCO  
PREVENÇÃO É O MELHOR REMÉDIO!







# JOGO DOS SETE ERROS



# O QUE É AVC?

O AVC (Acidente Vascular Cerebral) é popularmente conhecido como “Derrame”. Isso ocorre quando o suprimento sanguíneo é reduzido ou bloqueado, podendo haver a perda súbita da função neurológica, ocasionando lesões cerebrais que podem ser: pequenas, severas, temporárias ou permanentes. O AVC pode ocorrer a qualquer hora, durante qualquer atividade e até durante o sono.

## Quais são os tipos de AVC?

Existem 2:

**AVC Isquêmico:** é o mais comum. Ocorre quando um vaso que irriga o cérebro é bloqueado.

**AVC Hemorrágico:** Ocorre devido a ruptura de um vaso sanguíneo, causando sangramento dentro ou ao redor do cérebro.

## O que é “Ameaça de Derrame”?

Ocorre quando um vaso é bloqueado por um período e depois o fluxo sanguíneo volta ao normal. Acontecendo isso o indivíduo perde a função neurológica e depois a recupera em menos de 24 horas (geralmente em minutos). Isso é um aviso de que algo está errado e esse indivíduo deve fazer exames para descobrir a causa e tratá-la, antes que um “derrame” definitivo ocorra.

### Tipos de AVC



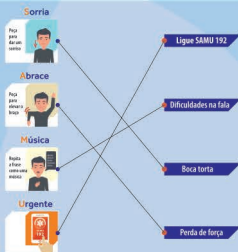
**AVC  
Hemorrágico**



**AVC  
Isquêmico**

# RESPOSTAS


Ligue sinais avc




Ligue sintomas avc



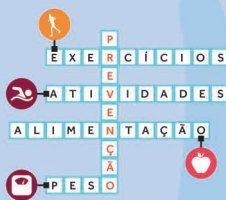
Encontre as palavras  
Chaves profissionais



Encontre as palavras  
Chaves fatores de risco



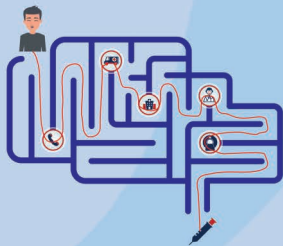
Palavras Cruzadas  
Prevenção



Palavras Cruzadas  
Cuidados



Descubra o Caminho  
Tratamento do AVC



Jogo dos  
Sete Erros



## PATROCÍNIO DIAMANTE:



Se é Bayer, é bom

## PATROCÍNIO PLATINA:

**Medtronic**



**neurologica**

## PATROCÍNIO OURO:



**Boehringer  
Ingelheim**



**Allergan**

## REALIZAÇÃO:



[www.abavc.org.br](http://www.abavc.org.br)



(47) 3451-2596



[/abrilavc](https://www.facebook.com/abrilavc)



[www.abavc.org.br](http://www.abavc.org.br)